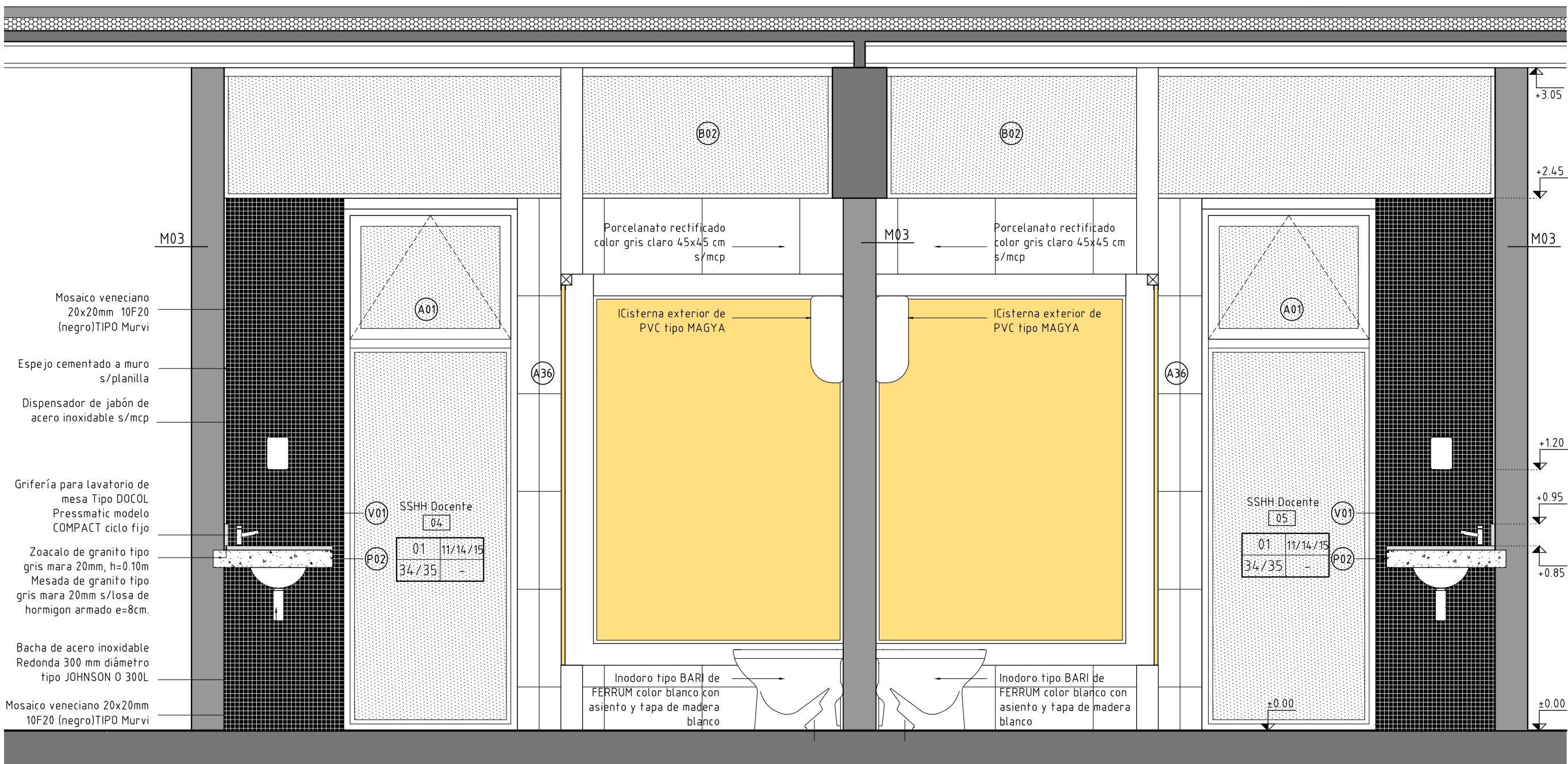
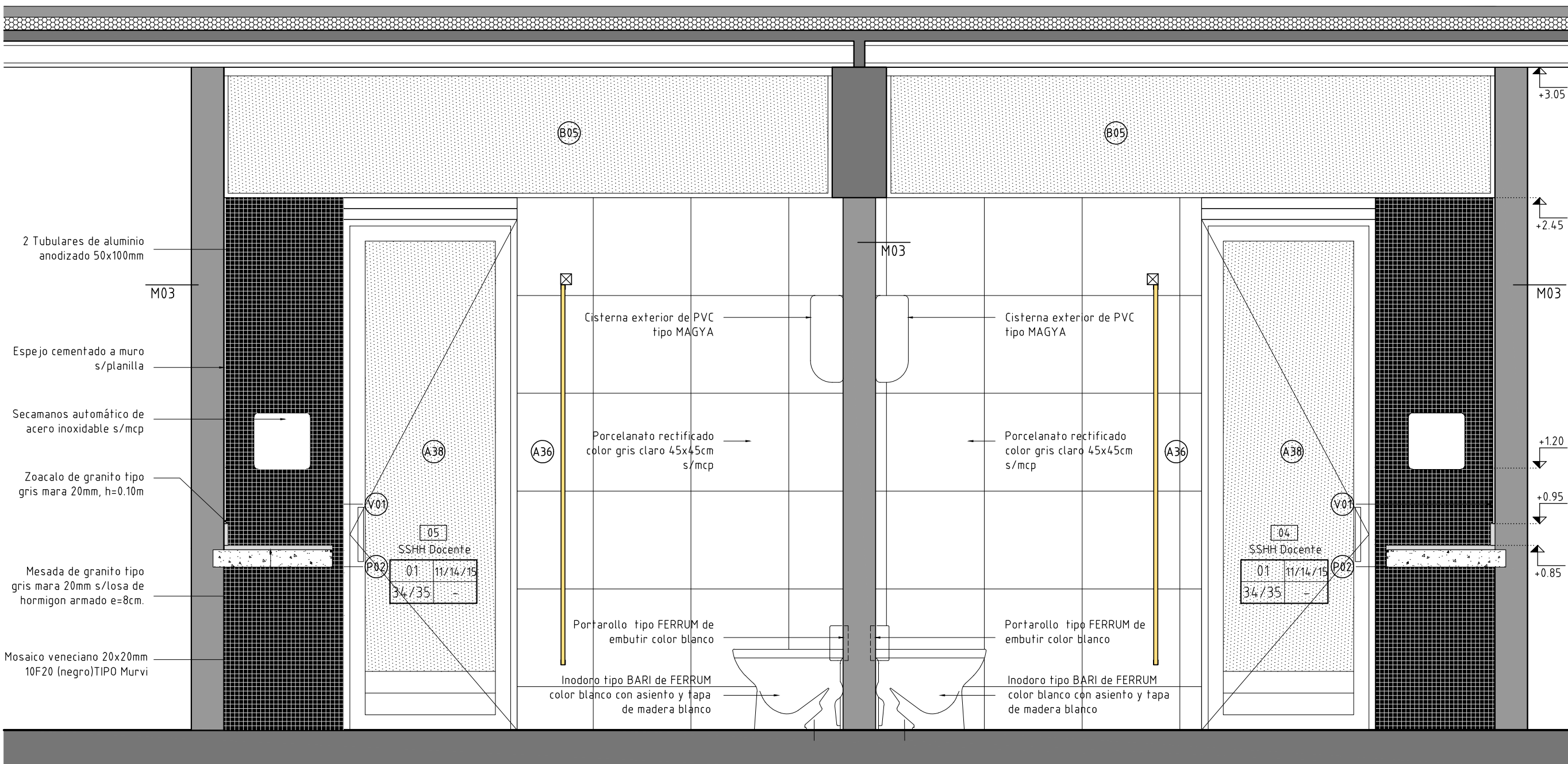


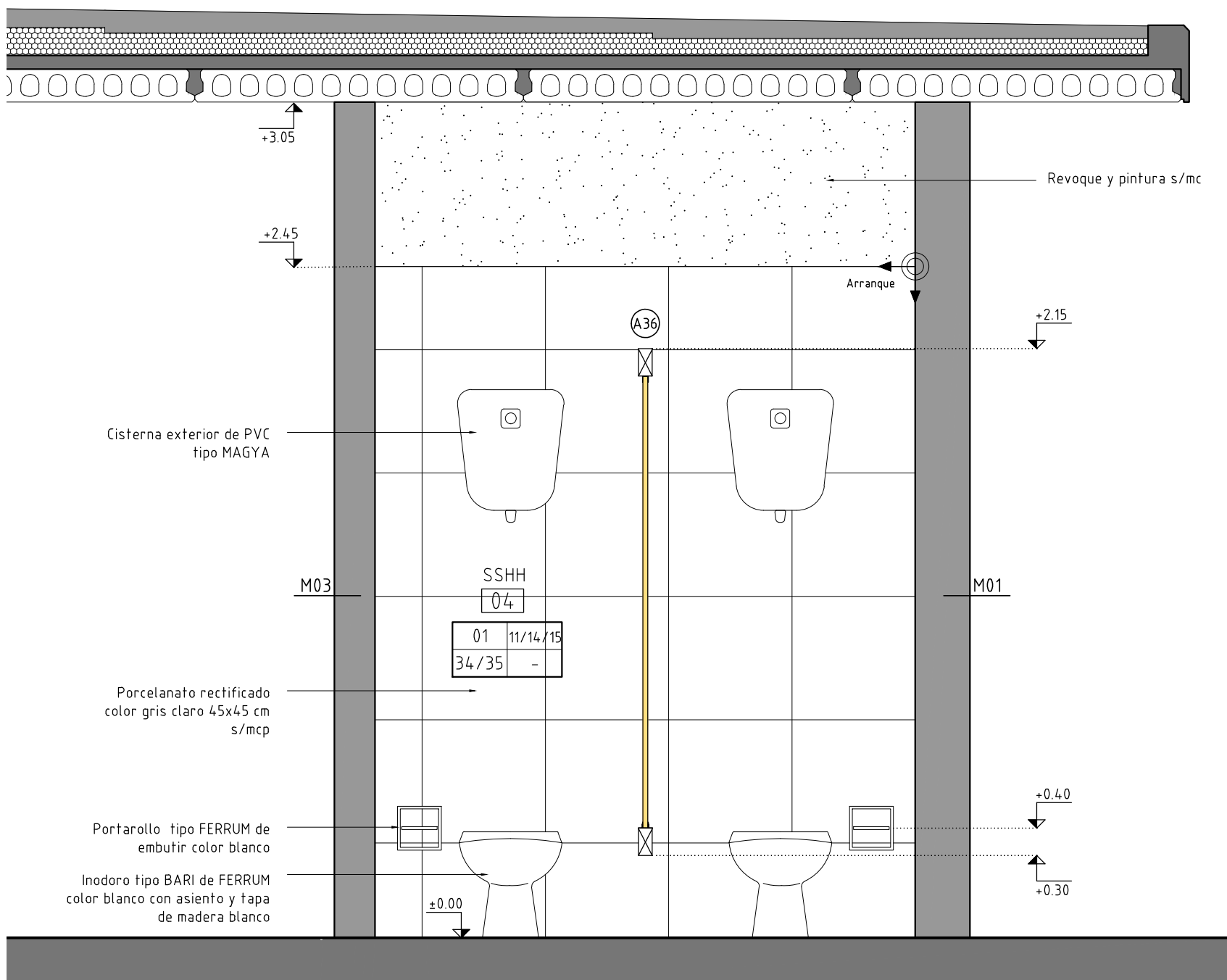
PLANTA SSHH Docentes - Colocación pavimento mosaico veneciano - Esc 1/50



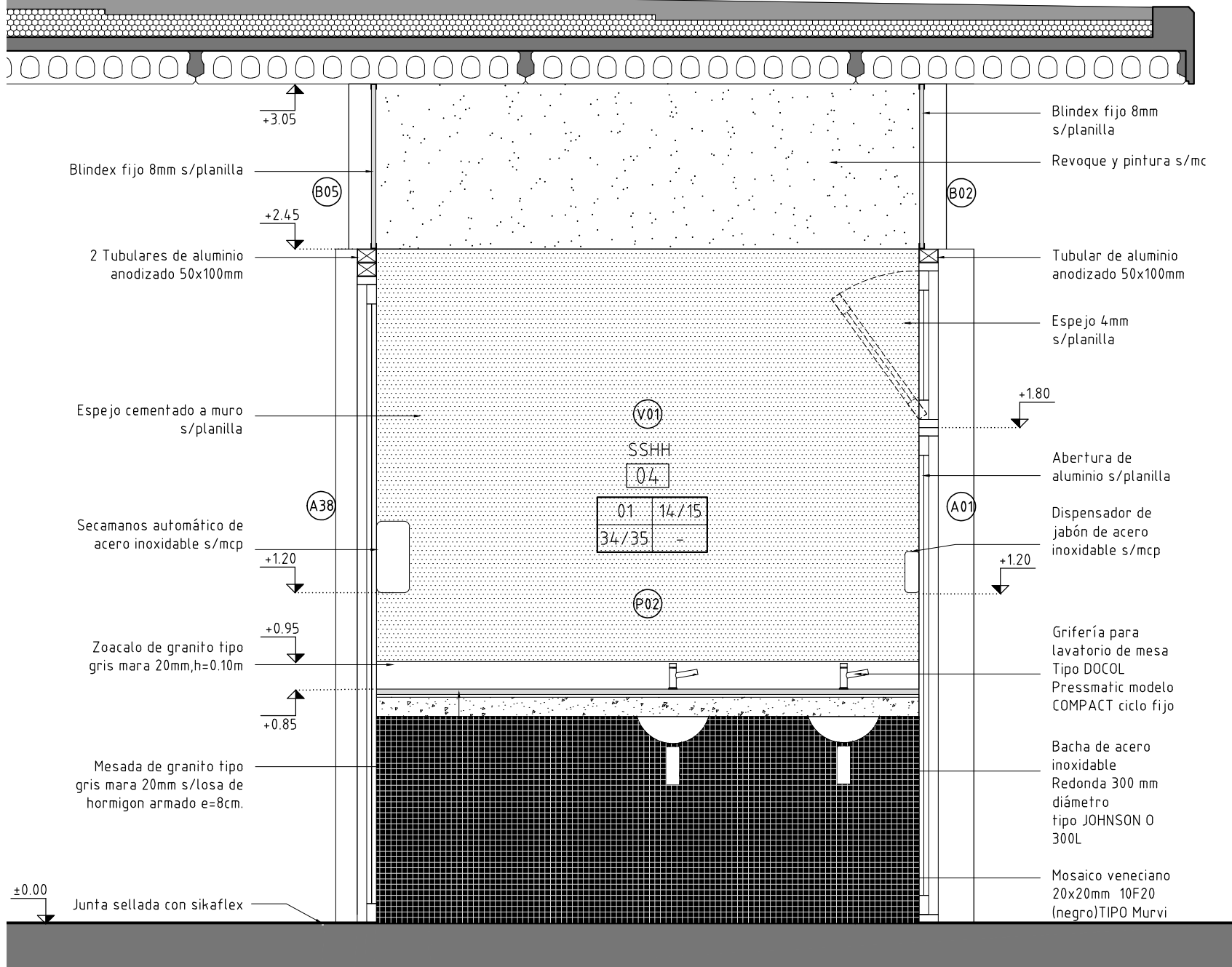
CORTE 1-1 - Esc 1/20



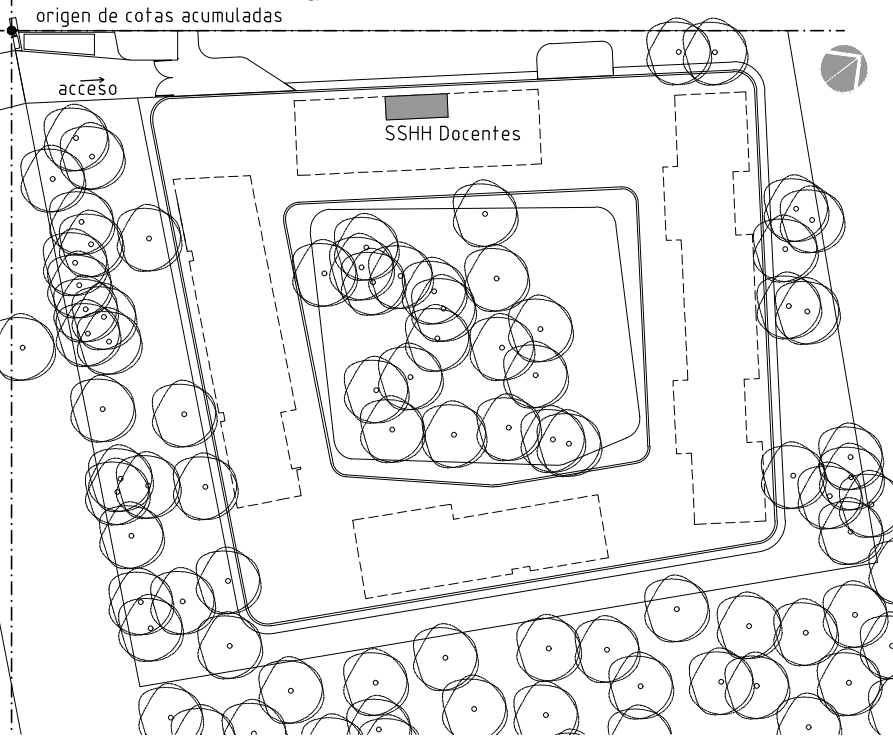
CORTE 2-2 - Esc 1/20



CORTE 3-3 - Esc 1/20



CORTE 4-4 - Esc 1/20



**TERMINACIONES**

Cielorrasos	01	11	Paredes
Pavimentos	31	21	Zócalos

**Cielorrasos**  
01- Losa prefabricada de hormigón vista pintada con pintura para cielorrasos antihongos y antiálcalos color blanco Tipo INCA Cielorrasos

**Paredes**  
11- Pintura latex ultralavable para interiores color blanco  
12- Cerámico blanco mate, rectificado 30x60 (Vertical)  
14- Porcelanato gris claro 45x45  
15- Mosaico Veneciano Tipo Murvi según se indica en L20/L24/L25/ L26

**Zócalos**  
21- Finger joint h=10cm, e=3", cepillado, cantado y escuadrado. Con tratamiento contra insectos xilófagos tipo Jimo. Terminación: 1 mano de fondo multicolor mas 2 manos esmalte sintético, satinado color blanco tipo Satino.  
22- Zócalo de monolitico pulido gris compacto JB

**Pavimentos**  
31- Hormigón pulido  
32- Hormigón llanado  
33- Porcelanato pulido rectificado gris medio 60x60, (PEI IV mínimo)  
34- Porcelanato gris claro 45x45, (PEI IV mínimo)  
35- Mosaico Veneciano Tipo Murvi según se indica en L20/L24/L25/ L26

**AREA DE PROYECTOS**  
DIRECCIÓN SECTORIAL DE INFRAESTRUCTURA  
CONSEJO DIRECTIVO CENTRAL

**OBRA:** Liceo 2 Paso Carrasco  
**CALLE:** Avenida A la Playa s/n

**LOCALIDAD:** PASO CARRASCO  
**DEPARTAMENTO:** DANIEL OBERDIECK

**FECHA:** ABRIL 2023  
**ESCALA:** 1:20

**PLANO DE:** ALBANILERÍA  
**Detalles SSHH Docente - Planta y Corte 1, Corte 2, Corte 3, Corte 4**

**ARQUITECTO:** JUAN CARLOS CASTILLO  
**AYTE. de ARQUITECTO:** VICTORIA REYES/RODRIGO MUÑOZ  
**TÉCNICO:** FIRMADO  
**DIBUJANTE:** FIRMADO

**LÁMINA No:** L023  
**A14**